

Opciones

Configuración y opciones - Triciclos

Manillar



S1 - Manillar estándar



S2 - Manillar recto



S3 - Manillar versión ciudad



S4 - Manillar cerrado



S5 - Soporte de dirección ajustable (-10° / +50°)



D1 - Sistema de bloqueo para manillar


Movimiento




O6 - Piñón fijo



O1 + B1 - Piñón libre



B1 - Freno de disco ruedas traseras



O2 - Freno con los pedales



O3 - Sistema con 3 o 7 marchas



E13 - Función triciclo estático


Soporte



P1 - Soporte pélvico



P2 - Soporte de respaldo



P3 - Soporte de respaldo y pélvico



E9 - Cinchas de mano



E10 - Fijación de mano con cinchas



E11 - Fijación de mano

Más



BAT 9 - BAT 13 - Batería de repuesto 9A - 13 A




P4 - Sillín ajustable (140 mm)



P5 - Tubo de sillín con amortiguador



E12 - Sillín confort



E1 - Barra de empuje (335 mm o 605 mm)



E14 - Cesta delantera

Pedales



F1 - Pedales con fijación



F2 - Pedales tipo ciclista



F3 - Pedales con sandalias



F4 - Pedales con fijación de tobillo



F5 - Pedales ajustables en longitud (22 mm)



E2 - Luz delantera y trasera (baterías incluidas)

Accesorios



E3 - Cuentakilómetros (baterías incluidas)



E4 - Cesta vintage



E5 - Baúl (30 litros)



E6 - Soporte para muletas



E7 - Soporte de bebida



E8 - Espejo retrovisor

Consultar compatibilidad según modelo.