



Yes, you can.®

**INVACARE S.A**

C/ Areny s/n - Pol.Ind.de Celrà - 17460 Celrà (Girona)  
Tel: 972 493 200 Fax: 972 493 220 - [www.invacare.es](http://www.invacare.es)

# Alber e-pilot® P15



Handbikes de propulsión eléctrica

**Descripción**

- Handbike con rueda delantera motorizada, diámetro 16"
- Velocidad: 10 km/h como estándar (20 km/h con Pack Mobility Plus)
- Batería de litio 13.8 Ah (496 Wh) y cargador incluido
- Autonomía: hasta 50 km
- Peso máximo usuario: 100 kg
- Peso con baterías: 18,4 kg - sin baterías: 15,5 kg

¡Nuevo! Posibilidad de descargar la **APP Mobility** gratis y conectar su E-Pilot a su smartphone para conseguir información adicional: velocidad, instantánea, autonomía, registro del recorrido, etc.

**Opciones disponibles:**

- **Pack Mobility Plus:**
- Velocidad hasta 20 km/h
- Sistema de navegación integrado Easy Navy
- Visualización de llamadas y SMS entrantes (solo con Android)
- Modo crucero
- Gran número de accesorios disponibles (cestas, luces, porta equipaje, ect.)

Ortopedia :

Nombre usuario :

Dirección usuario :

Teléfono contacto :

Dirección entrega:

Número pedido :

Cantidad pedido :

Fecha pedido :

Por favor marque su elección con una cruz :  Característica estándar  Sin cargo

**Peso usuario =**  **Kg**

Código	Descripción	P.V.P €
<b>Alber® e-pilot P15</b>		
1592322	Alber® e-pilot® P15, rueda 16" - <b>10 km/h</b> - Luz delantera <b>estándar</b>	<b>4.282,10</b>
1592324	Alber® e-pilot® P15, rueda 16" - <b>10 km/h</b> - Luz delantera <b>Supernova</b>	<b>4.392,10</b>
<b>Opciones obligatorias</b>		
1592290	Kit de fijación	310,00
	<input checked="" type="checkbox"/> Instalación del kit de fijación en Invacare S.A	<input checked="" type="checkbox"/>
<b>Opciones</b>		
1592221	Pack Mobility Plus e-pilot P15 (disponible en Android & IOS) Velocidad hasta 20 km/h, modo crucero, sistema de navegación easy Navy, visualización de llamadas y SMS entrantes*	402,90
<b>Compatibilidad</b>		
Sillas del grupo Invacare® (Action®, Kuschall®), gracias por indicarnos el nº de serie de su silla de ruedas		Sillas de ruedas de otras marcas: gracias por rellenar los datos al final de esta tarifa.
<b>Número de serie:</b>		
<b>Otras opciones</b>		
<b>Colores</b>		
	<input checked="" type="checkbox"/> Blanco Mate	<input checked="" type="checkbox"/>
1592122	Amarillo oscuro	99,00
1592123	Rojo fuego	99,00
1592189	Verde limón	99,00
1592190	Azul oscuro	99,00
1592191	Naranja llama - Metalizado mate	108,00
1592192	Lila - Metalizado mate	108,00
1592193	Rojo cereza - Metalizado mate	108,00
1592194	Verde esmeralda - Metalizado mate	108,00
1592195	Azul oscuro - Metalizado mate	108,00
1592196	Antracita - Metalizado mate	108,00
<b>Accesorios</b>		
1592281	Soporte KLICKfix® para cesta delantera y Porta-equipaje	150,00
1592278	Cesta delantera negra con adaptador KLICKfix®	75,00
1592277	Cesta delantera negra con lunares multicolor. Incluye adaptador KLICKfix®	78,00
1592280	Porta-equipaje con adaptador KLICKfix®	68,00
1592282	Soporte KLICKfix® para bolsa	120,00
1592276	Bolsa negra con adaptador KLICKfix®	48,50
1592284	Soporte botella negro con adaptador KLICKfix®	37,50
1592173	Luz delantera Supernova	120,00
1592286	Retrovisor izquierdo (montaje en empuñadura)	38,50
1592287	Apoya mano para puño de aceleración	34,50
1592097	Batería de litio 13,8 Ah (496 Wh), adicional	790,00
1591872	Cargador de batería 230 V (AC), 50 Hz (adicional)	131,85
1592288	Par de ruedas reforzadas 24"x1 3/8" con ejes 1/2"	290,00
1592285	Luces traseras para montar en las empuñaduras de la silla de ruedas	45,00
1592289	Kit de seguridad (triángulo, 2 reflectores, 2 luces traseras con batería) - Solo con sillas con puños	255,00

\* Solo en Android



e-pilot® P15



Pantalla TFT a color


Conexión Smartphone



1592195 1592196




1592281 1592278



1592277 1592280




1592282 1592276



1592284 1592173



1592285 1592287



1592288 1592285



1592288 1592289



Luz estándar



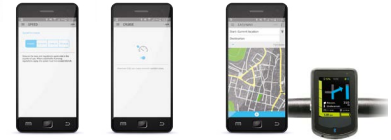
Luz Supernova



e-pilot P15



Kit de fijación (montado en la silla)



Pack Mobility Plus

**Detalles de la silla**

Fabricante (ej. KÜSCHALL) .....

Modelo (ej. Compact) .....


Año de construcción .....

Anchura asiento  
Medida de tubo a tubo  
(parte exterior)  .....

Altura de asiento  
delantera  .....

Altura de asiento  
trasera  .....

Ángulo de chasis  .....

Largo de pierna  .....

**Comentarios adicionales**

Tipo de freno



ej. Performance



ej. frenos empuje

Reposapiés



Mono paleta



Paletas individuales

Diseño parte delantera del chasis



Recto



Incurvado



En V