


# **Bischoff & Bischoff**


Manual de instrucciones

## **Varadero**



Enjoy mobility.





## **Silla de ducha Varadero (sin respaldo)**

### **Estimado cliente,**

Con la adquisición de este accesorio de asistencia para la ducha B+B obtiene un producto alemán de primera calidad que le facilitará el cuidado en casa.

Este manual de instrucciones le ayudará a familiarizarse con el manejo y el funcionamiento del accesorio de asistencia para la ducha B+B y así sentirse más seguro.

Esperamos que disfrute de su nuevo producto.

### **1. Declaración de conformidad**

En calidad de fabricante del producto, B+B declara que la silla de ducha Varadero cumple íntegramente los requisitos de la directiva 93/42/CEE.

### **2. Información para la utilización del producto**


La silla de ducha Varadero está exclusivamente diseñada para sentarse durante la ducha.

### **3. Finalidad de uso - Indicaciones**

Inestabilidad/incapacidad de mantenerse en pie por una menor utilización o una falta de funcionalidad de las extremidades inferiores (p. ej., por la pérdida de fuerza a causa de enfermedades malignas, así como enfermedades pulmonares y cardiovasculares avanzadas y crónicas) combinado con una debilidad postural del tronco.

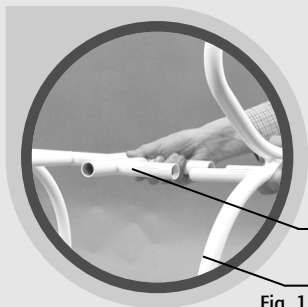
### **4. Atención: indicaciones de seguridad, análisis de riesgo según DIN EN ISO 13485**

- Se requiere la ayuda de otra persona para sentarse y levantarse.
- Ajuste las 4 bases de la silla a la misma altura.
- Asegúrese de la correcta colocación de las pinzas de bloqueo.
- Tenga cuidado de no aplastarse los dedos al fijar la superficie de asiento en el armazón del asiento.
- La superficie de asiento solo sirve para sentarse.



## 5. Cómo ensamblar y montar el asiento

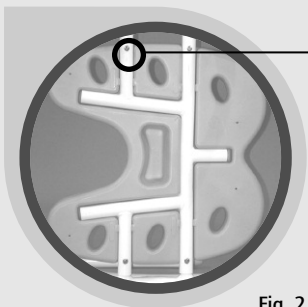
Introduzca la pieza lateral en el armazón del asiento y fíjelo desde abajo con los tornillos autorroscantes (véanse las figuras 1 y 2).



Armazón del asiento

Armazón lateral

Fig. 1



Tornillo autorroscante

Fig. 2

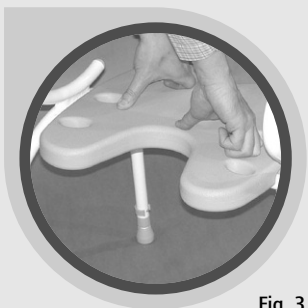


Fig. 3

El asiento encaja a presión en el armazón (véase la fig. 3). Para poder sentarse correctamente, tanto las curvaturas de los asideros como el hueco del asiento deben estar orientados hacia delante (véase la fig. 3).

Para extraer el asiento, sujételo firmemente por el armazón lateral y extraiga el asiento del armazón (véase la fig. 4).

Atención!

## 6. Cómo ajustar la altura del asiento

Es posible ajustar la altura de ambas bases en 5 niveles (intervalo de ajuste de cm). Para ello tire hacia fuera del dispositivo de bloqueo y ajuste la posición deseada. Una vez ajustada la altura deseada, bloquee la pinza en el orificio previsto (véanse las figuras 5 y 6).

Las cuatro bases deben ajustarse a la misma altura.

## 7. Limpieza y desinfección de la silla de ducha

Limpie y desinfecte la silla solo con productos convencionales.

## 8. Herramientas de ajuste y reparación

- 1 × destornillador de cruz
- 1 × llave angular de cabeza hexagonal n.º 5



Fig. 4



Fig. 5

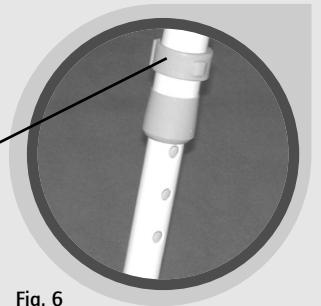



Fig. 6

Pinzas de bloqueo



## 9. Datos técnicos

- 120 kg de capacidad de carga máxima
- An./al./pr. (en mm): 510/520-540/661-761
- Peso: 3,5 kg
- Altura del asiento: 455-555 mm en 5 niveles mediante la pinza
- Anchura/profundidad de la superficie de asiento: 400/400 mm
- Resistencia al calor: hasta 125 °C
- Color: azul o blanco

## 10. Identificación del producto

El armazón del producto lleva un adhesivo identificativo en el que figura el nombre del producto, el número de serie, el peso máximo del usuario y la dirección de la empresa.

## 11. Garantía

Solo se asumirá la garantía si el producto ha sido utilizado en las condiciones indicadas y para los fines previstos.

El producto debe devolverse en el embalaje original.

## 12. Suministro del equipamiento de serie

1/1 × armazón lateral izquierdo/derecho

1 × armazón del asiento

1 × superficie de asiento B+B (plástico)

4 × barra telescópica

4 × pasador de seguridad

1 × juego de tornillos

## **Certificado de garantía**

(Observe nuestras condiciones generales)

**Modelo:** Silla de ducha Varadero

**Número de serie:\***

(debe anotarlo el comercio especializado)

**Distribuidor:**

**Fecha y sello**

\* Consulte las placas indicadoras en el margen lateral

## **MOVILIDAD B&B IBERIA, S.L.**

C/ Osona, 2 Ed. Hydira oficina D-1

Parc de Negocis Mas Blau • E-08820 El Prat de Llobregat

Tel.: +34 931 600 029 • Fax: +34 934 781 423

[www.bischoff-bischoff.com](http://www.bischoff-bischoff.com)

## **el fabricante: Bischoff & Bischoff GmbH**

Becker-Göring-Straße 13 • D-76307 Karlsbad

Tel.: +49 (0)700/6000 7070 • Fax: +49 (0)700/6000 8080

[www.bischoff-bischoff.com](http://www.bischoff-bischoff.com)

[info@bischoff-bischoff.de](mailto:info@bischoff-bischoff.de)

